

easy FOOD 20 PIEDS

CAPSA
www.capsa-container.com

Idéal pour restaurants et bars

1 CONTAINER 20 PIEDS

Surface intérieure disponible : 13 m²

Peinture extérieure
au choix selon RAL standard

1 auvent mi-hauteur sur la longueur

1 porte de service

2 emplacements au choix

1 comptoir extérieur rabattable

1 tablette PMR démontable

1 plot de mise à la terre



1 menu board

dim : 1480 x 600 mm



1 container

20 pieds dry
dim : 6058 x 2438 x h2591



1 auvent mi-hauteur

dim. 20 pieds : 3500 x 1200 mm

1 tablette PMR
démontable

dim : 600 x 300 mm

1 comptoir extérieur
rabattable

dim : 2900 x 300 mm

Amenagements et options

AGENCEMENT


 **Isolation**
murs et plafond

 **Peinture intérieure**
au choix selon RAL
standard

 **Revêtement de sol**
tôle aluminium larmée
ou sol PVC

 **Cuisine et mobilier
intérieur**
comptoir bois
revêtement stratifié

ÉLECTRICITÉ

 • **Forfait nu**
• **Forfait basique:**
monophasé ou triphasé
• **Forfait sur mesure**

 **Eclairage**
Spots orientables


CONFIGURATION

 **1 auvent** supplémentaire
sur le pignon

 **1 chapeau de toiture**
pour une hotte

 **1 bonde sol**
pour évacuation

 **Porte de service**
barre anti panique

 **1 arrivée d'eau**
système d'évacuation
en attente

 **1 enseigne** à
votre nom

 **1 stockage** selon
vos visuels

Container disponible à la location, options d'aménagement sur demande.

easy BAR 20 PIEDS

CAPSA
www.capsa-container.com



Idéal pour le take away

1 CONTAINER 20 PIEDS

Surface intérieure disponible : 13 m²

Peinture extérieure
au choix selon RAL standard

2 auvents sur les longueurs

1 porte de service

2 emplacements au choix

2 comptoirs extérieurs rabattables

1 tablette PMR démontable

1 menu board

1 container

20 pieds dry
dim : 6058 x 2438 x h2591

1 auvent mi-hauteur

dim. 20 pieds : 6000 x 1200 mm

EASY BAR

1 tablette PMR
démontable

dim : 600 x 300 mm

1 comptoir extérieur
rabattable

dim : 2900 x 300 mm

Amenagements et options

AGENCEMENT


 **Isolation**
murs et plafond

 **Peinture intérieure**
au choix selon RAL
standard

 **Revêtement de sol**
tôle aluminium larmée
ou sol PVC

 **Cuisine et mobilier
intérieur**
comptoir bois
revêtement stratifié

ÉLECTRICITÉ


 • Forfait nu
• Forfait basique :
monophasé ou triphasé
• Forfait sur mesure

 **Eclairage**
Spots orientables

CONFIGURATION

 **1 auvent supplémentaire**
sur le pignon

 **1 bonde sol**
pour évacuation

 **1 arrivée d'eau**
système d'évacuation
en attente

 **Porte de service**
barre anti panique

 **1 ciel de bar**

 **1 enseigne** à votre
nom

 **1 stickage** selon
vos visuels

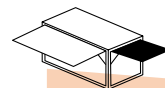
20 PIEDS

Notre container Open-Box 20 pieds est idéal pour la création ou l'ajout d'un point de vente !



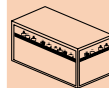
OPTIONS

Extérieures



Auvent toute hauteur sur pignon
L2000mm x H2530mm

Intérieures



Ciel de bar
En I, en L ou U



Peinture intérieure - RAL standard au choix



Forfait de plomberie



Climatisation réversible chaud/froid



Coffrage en façade



Isolation en panneaux sandwich, murs et plafond



Isolation en laine de roche et panneaux bois, murs et plafond



Sol PVC standard ou sol anti-dérapant



Forfaits électriques monophasé ou triphasé

AMÉNAGEMENTS STANDARDS

Dimensions container High Cube

L6058mm x P2438mm x H2896 mm

Surface intérieure

14m²

Auvent toute hauteur

L5000mm x H2530mm

Porte de service avec barre anti-panique

L900mm x H2100mm

Peinture extérieure - RAL standard au choix

*Visuel non contractuel



OPEN-BOX

OPEN-BOX